

net NET SEKURITAS
anggota dari bursa efek indonesia


Net Assets Management

Company Profile





COMPANY PROFILE PT NET SEKURITAS



- PT. Net Sekuritas adalah perusahaan berbadan hukum di Indonesia, yang didirikan pada tanggal 11 April 2000.
- PT. Net Sekuritas mendapatkan Izin Usaha Perusahaan Efek pada tanggal 16 Agustus 2001 dan Surat Persetujuan Anggota Bursa pada tanggal 6 September 2001.
- Perusahaan mulai melakukan transaksi pada 18 September 2001.

Visi :

- Meningkatkan peran pasar modal sebagai sumber pembiayaan bagi dunia usaha dan wahana investasi bagi masyarakat.
- Membantu mewujudkan peran serta masyarakat luas dalam kegiatan pasar modal.

Misi :

- Memberikan pelayanan yang terpercaya, cepat dan akurat sesuai kebutuhan nasabah, dengan memanfaatkan perkembangan teknologi.



Sudirman Plaza Complex, Indofood Tower
Lt. 17 Jl. Jend. Sudirman Kav. 76-78 Jakarta
12910
Telp : (62-21) - 57939929
F : (62-21) - 57939919



COMPANY PROFILE PT NET ASSETS MANAGEMENT

PT Net Assets Management adalah Perusahaan Efek yang didirikan pada tanggal 8 September 2006

PT Net Assets Management telah memperoleh Izin Usaha di bidang Manajer Investasi berdasarkan Surat Keputusan Ketua Badan Pengawas Pasar Modal dan Lembaga Keuangan No. Kep-03/BL/MI/2007 tanggal 26 Maret 2007

PT Net Assets Management memiliki ijin sebagai Manajer Investasi. Sebagai Manajer Investasi perusahaan mengelola reksa dana campuran, reksa dana pendapatan tetap, serta reksa dana terproteksi.

Dalam pengelolaan investasinya, PT Net Assets Management selaku Manajer Investasi didukung oleh tenaga profesional, yang terdiri dari Tim Pengelola Investasi yang memiliki integritas dan independensi, pengalaman, pendidikan dan keahlian di bidang keuangan, serta mampu memberikan analisa untuk mengembangkan dana kelolaan.

Visi :

Untuk meningkatkan kekayaan pemangku kepentingan kami serta memastikan strategi dan kegiatan yang konsisten dan berkelanjutan.

Misi :

Kami menyediakan berbagai produk dan layanan investasi terbaik yang tersedia di pasar saat ini dan sebagai mitra layanan keuangan kami. Kami bertujuan untuk berpartisipasi penuh dalam pertumbuhan pasar dan pada saat yang sama kami membantu klien kami mencapai pertumbuhan berkelanjutan dan menguntungkan yang mereka cari.

PT NET ASSETS MANAGEMENT, selaku Manajer Investasi terafiliasi dengan PT Net Sekuritas.

Award



Produk:

Reksadana	Jenis	AUM (Mei 2024)
NET Dana Stabil	Pendapatan Tetap	110.145.932.396,29
NET Dana Berimbang	Campuran	291.380.143.172,51
NET Dana Prima	Pasar Uang	10.746.827.774,00
NET Dana Gemilang	Pendapatan Tetap	182.056.599.322,88
NET Dana Flexi	Campuran	117.501.158.994,00



Sudirman Plaza Complex, Indofood Tower
Lt. 17 Jl. Jend. Sudirman Kav. 76-78 Jakarta
12910

Telp : +62 21 579 399 17
Fax :+62 21 579 399 16

A person is holding a smartphone in the foreground, displaying a stock market chart. In the background, a laptop and a tablet are also displaying financial data. The scene is set on a desk with a blue cloth. A central blue box contains the word "SAHAM" in bold black letters.

SAHAM

DEFINISI SAHAM

Bukti kepemilikan suatu perusahaan yang merupakan klaim atas penghasilan dan kekayaan perseroan. Perusahaan yang sahamnya dapat dibeli di Bursa Efek Indonesia disebut Perusahaan Tercatat. Saham merupakan salah satu produk pasar modal yang menjadi salah satu instrumen investasi untuk jangka panjang.

Corporate Action

Corporate action atau tindakan korporasi atau yang juga dikenal dengan nama aksi korporasi merupakan sebuah langkah atau tindakan yang diambil oleh sebuah perusahaan terbuka yang memiliki dampak langsung terhadap kepemilikan saham para investor (pemegang saham)

Jenis Aksi Korporasi

Secara umum, terdapat 2 jenis aksi korporasi, yaitu:

- Aksi korporasi yang berpengaruh pada jumlah saham beredar, misalnya pembagian dividen saham, stock split, reverse stock split, saham bonus, buy back, right issue.
- Aksi korporasi berupa restrukturisasi perusahaan, misalnya merger dan akuisisi, tender offer, spin off.

MENGENAL INVESTASI SAHAM

Manfaat Investasi Saham :



Capital Gain



Dividen tunai dan saham




Nasabah dapat berinvestasi secara fleksibel

Risiko dalam Saham :



Capital Loss



Likuiditas Saham




Delisting dari Bursa



Suspensi



Risiko Pasar



MENGENAL INVESTASI SAHAM

Hak dan Kewajiban Nasabah

- Mendapatkan informasi tentang perkembangan Pasar Modal termasuk berita emiten didalamnya
- Untuk pembelian Efek, Nasabah diwajibkan menyetorkan dana transaksi ke RDN pada tanggal jatuh tempo (T+2)
- Untuk Penjualan Efek, Nasabah berhak menerima dana hasil penjualan ke RDN pada tanggal jatuh tempo (T+2)
- Di saat Nasabah melakukan pembelian dipastikan efek yang dibeli tersimpan di rekening Efek Nasabah, begitupun saat penjualan, Efek harus tersedia di rekening Efek Nasabah


Cara Mengakses Produk

- Membuka akun di perusahaan sekuritas
- Menyetorkan dana Investasi di RDN
- Mendapatkan informasi terkait pasar modal
- Melakukan pembelian (penjualan) saham
- Nasabah dapat melakukan transaksi Efek dengan menghubungi tim marketing (sales) perusahaan via telepon atau sarana komunikasi lainnya

Penanganan Pengaduan & Penyelesaian Sengketa

- Selama Periode tahun 2023 s.d Mei 2024 PT Net Sekuritas tidak ada laporan Pengaduan Nasabah
- Penanganan dan Penyelesaian sengketa antara Nasabah dengan PT Net Sekuritas (jika ada) diselesaikan dengan Lembaga Alternatif Penyelesaian Sengketa (LAPS)

MENGENAL INVESTASI SAHAM



Biaya Transaksi Saham

Biaya yang menjadi beban Nasabah :

- Biaya transaksi **Beli** dan **Jual** yang dikenakan pada Nasabah (fee)
- **Biaya materai Rp 10.000,-** yang dikenakan jika nilai transaksi Beli dan atau Jual di atas **Rp 10 Juta** per jatuh tempo pembayaran.

Perpajakan :

- **Pajak Penjual (PPH Final)** dikenakan sebesar **0,1%** dari total nilai transaksi penjualan
- **Pajak Pertambahan Nilai (PPN)** dikenakan sebesar **11%** dari Levy BEI dan komisi bersih Sekuritas.

	Pasar Reguler	Pasar Tunai	Pasar Negosiasi
Biaya Transaksi BEI	0,018%	0,018%	0,018%
Biaya Kliring KPEI	0,009%	0,009%	0,009%
Biaya Penyelesaian KSEI	0,003%	0,003%	0,003%
Dana Jaminan KPEI	0,010%	0,010%	-
PPN 11%	0,0033%	0,0033%	0,0033%
PPH Final 0,1%* (Hanya Transaksi Jual)	0,100%	0,100%	0,100%
Total	0,1433% (Jual) 0,0433% (Beli)	0,1433% (Jual) 0,0433% (Beli)	0,1333% (Jual) 0,0333% (Beli)

***note: Biaya transaksi diatas sudah termasuk fee transaksi yang dikenakan Sekuritas kepada nasabah.**

REKSA DANA



DEFINISI REKSA DANA

Diartikan sebagai wadah yang dipergunakan untuk menghimpun dana dari masyarakat pemodal untuk selanjutnya diinvestasikan dalam portofolio efek oleh manajer investasi.

Reksa dana berdasarkan portofolionya, yaitu:

- Reksa Dana Pasar Uang (Money Market Fund)

Reksa Dana ini berinvestasi pada instrumen pasar uang yang mempunyai jatuh tempo tidak lebih dari 1 (satu) tahun dan/atau Efek bersifat utang yang diterbitkan dengan jangka waktu tidak lebih dari 1 (satu) tahun

- Reksa Dana Pendapatan Tetap

Reksa Dana ini berinvestasi pada Efek bersifat utang dan instrumen pasar uang

- Reksa Dana Campuran (Mixed Fund)

Reksa Dana ini berinvestasi pada Efek bersifat utang dan instrumen pasar uang dan saham dengan komposisi tertentu

- Reksa Dana Saham (Equity Fund)

Reksa Dana ini berinvestasi pada saham dan instrumen pasar uang yang mempunyai jatuh tempo tidak lebih dari 1 tahun

Exchange Traded Fund (ETF)

ETF adalah reksa dana berbentuk Kontrak Investasi Kolektif (ETF) yang unit penyertaannya diperdagangkan di bursa efek. Meski ETF pada dasarnya adalah reksa dana, produk ini diperdagangkan seperti saham-saham yang ada di bursa efek. ETF merupakan penggabungan antara unsur reksa dana dalam hal pengelolaan dana dengan mekanisme saham dalam hal transaksi jual maupun beli.

MENGENAL INVESTASI REKSA DANA

Manfaat Investasi Reksa Dana :

- **Potensi Pengembangan Investasi**

Investasi dalam portofolio efek adalah cara yang efektif untuk menghasilkan pertumbuhan nilai investasi dalam jangka panjang.

- **Pengelolaan Profesional**


Reksa Dana akan menjadi sarana investasi utama bagi calon Pemegang Unit Penyertaan. Dengan membeli Unit Penyertaan, Pemegang Unit Penyertaan dapat dengan mudah memperoleh manfaat jasa pengelolaan portofolio investasi oleh Manajer Investasi yang profesional dan berpengalaman di bidang Pasar Modal dan Pasar Uang Indonesia.

- **Kemudahan**

Para Pemegang Unit Penyertaan tidak perlu lagi melakukan analisis investasi, baik analisis mikro maupun makro ekonomi, analisis sektor industri, pemilihan instrumen serta pemilihan efek dan portofolio karena hal tersebut telah ditangani oleh Manajer Investasi.

Risiko dalam Reksa Dana :

- Risiko Berkurangnya Nilai Unit Penyertaan
- Risiko Pembubaran dan Likuidasi
- Risiko Likuiditas Bagi Reksa Dana Terbuka
- Risiko Nilai Tukar Mata Uang
- Risiko Konsentrasi Portofolio Efek.



MENGENAL INVESTASI REKSA DANA

Hak dan Kewajiban Nasabah

- Memperoleh Bukti Kepemilikan Unit Penyertaan Reksa Dana Yaitu Surat Konfirmasi Transaksi Unit Penyertaan
- Memperoleh Pembagian Hasil Investasi Sesuai Kebijakan Pembagian Hasil Investasi
- Menjual Kembali Sebagian Atau Seluruh Unit Penyertaan Reksa Dana
- Mengalihkan Sebagian Atau Seluruh Investasi Dalam Reksa Dana
- Memperoleh Informasi Mengenai Nilai Aktiva Bersih Harian Setiap Unit Penyertaan Dan Kinerja Reksa Dana
- Memperoleh Laporan Keuangan Tahunan
- Memperoleh Laporan Bulanan
- Memperoleh Bagian Atas Hasil Likuidasi Secara Proporsional Dengan Kepemilikan Unit Penyertaan Dalam Hal Reksa Dana Dibubarkan Dan Dilikuidasi
- Pemegang Unit Penyertaan berkewajiban mematuhi semua ketentuan yang tertulis di dalam Prospektus Reksa Dana

Cara Mengakses Produk

- Pembelian UP **Tanpa** Melalui Agen Penjual Efek Reksa Dana yang ditunjuk Manajer Investasi
- Pembelian UP melalui Agen Penjual Efek Reksa Dana yang ditunjuk Manajer Investasi
- Penjualan kembali UP **Tanpa** Melalui Agen Penjual Efek Reksa Dana yang ditunjuk Manajer Investasi
- Penjualan UP melalui Agen Penjual Efek Reksa Dana yang ditunjuk Manajer Investasi
- Pengalihan UP Tanpa melalui Agen Penjual Efek Reksa Dana yang ditunjuk Manajer Investasi
- Pengalihan UP melalui Agen Penjual Efek Reksa Dana yang ditunjuk Manajer Investasi

Penanganan Pengaduan & Penyelesaian Sengketa

- Selama Periode tahun 2023 s.d Mei 2024 PT Net Assets Management tidak ada laporan Pengaduan Nasabah
- Sedangkan Penanganan dan Penyelesaian sengketa antara Nasabah dengan PT Net Assets Management (jika ada) diselesaikan melalui Badan Arbitrase Pasar Modal Indonesia (BAPMI)

PERPAJAKAN REKSA DANA

Berdasarkan Peraturan Perpajakan yang berlaku, penerapan Pajak Penghasilan (PPH) atas pendapatan Reksa Dana yang berbentuk Kontrak Investasi Kolektif, adalah sebagai berikut:

No.	Uraian	Perlakuan PPh	Dasar Hukum
A.	Penghasilan Reksa Dana yang berasal dari:		
	a. Pembagian uang tunai (dividen)	Bukan Objek Pajak *	Pasal 4 (3) huruf f angka 1 butir b) UU PPh, Pasal 2A ayat (1) dan Pasal 2A ayat (5) PP No. 94 Tahun 2010, sebagaimana yang diubah dengan Pasal 4 PP No. 9 Tahun 2021.
	b. Bunga Obligasi	PPH Final**	Pasal 4 (2) dan Pasal 17 (7) UU PPh dan Pasal 2 PP No. 91 Tahun 2021
	c. Capital gain/diskonto obligasi	PPH Final**	Pasal 4 (2) dan Pasal 17 (7) UU PPh dan Pasal 2 PP No. 91 Tahun 2021
	d. Bunga Deposito dan diskonto Sertifikat Bank Indonesia	PPH Final 20%	Pasal 4 (2) huruf a UU PPh, Pasal 2 huruf c PP Nomor 123 tahun 2015 jo. Pasal 5 ayat (1) huruf c Peraturan Menteri Keuangan R.I. Nomor 212/PMK.03/2018
	e. Capital Gain Saham di Bursa	PPH Final 0,1%	Pasal 4 (2) huruf c UU PPh dan Pasal 1 (1) PP Nomor 41 Tahun 1994 jo. Pasal 1 PP Nomor 14 Tahun 1997
	f. Commercial Paper dan surat utang lainnya	PPH tarif umum	Pasal 4 (1) UU PPh
B.	Bagian Laba yang diterima oleh Pemegang Unit Penyertaan Kontrak Investasi Kolektif	Bukan Objek PPh	Pasal 4 (3) huruf i UU PPh



FUND FACTSHEET: REKSA DANA NET DANA BERIMBANG

31 Mei 2024

Tujuan Investasi

Tujuan investasi dari Reksadana Net Dana Berimbang adalah untuk memperoleh pendapatan yang optimal pada Efek bersifat Utang dan Efek bersifat Ekuitas serta instrumen pasar uang melalui diversifikasi investasi dan pemilihan surat berharga yang selektif sesuai dengan peraturan perundang-undangan yang berlaku di Indonesia.

Performa Analisis

Performa (%)	1 Bln	3 Bln	6 Bln	YTD	1 Th	3 Th	5 Th	Sejak Rilis
Net Dana Berimbang	0,89	1,16	2,22	2,88	5,50	24,32	44,61	53,75

Kebijakan Investasi

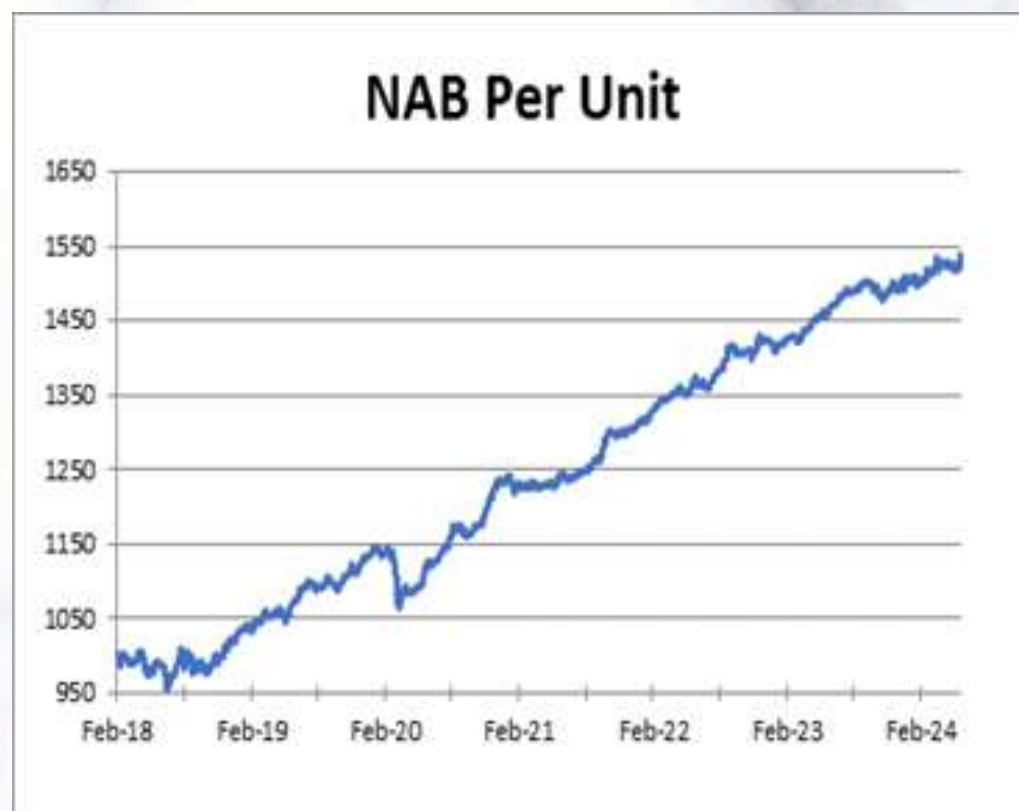
Obligasi	5 - 79%
Saham	5 - 79%
Pasar Uang	5 - 50%

Rincian Portofolio

Saham	37,77%
Obligasi	55,61%
Pasar Uang	6,62%

Top Kepemilikan Efek

- BINA (Bank Ina Indonesia)
- DNET (Indoritel Makmur International Tbk)
- MEGA (Bank Mega Tbk)
- Obl.II Hino Finance Indonesia Th 2023 Seri B
- Obl. Brkljtn IV Indomobil Finance Indonesia Thp I Thn 2020 Seri C
- Obl. Wahana Inti Selaras Th 2022 Seri C
- Obl. Brkljtn I XL Axiata Thp II Thn 2019 Seri D
- Obl. Brkljtn IV Indomobil Finance Indonesia Tahap II Thn 2021 Seri C
- Obl. Brkljtn IV Merdeka Copper Gold Tahap IV Thn 2023 Seri B
- Obl. Bkl I Chandra Asri Petrochem Thp 1 Th17 SR C



Tanggal Efektif

19 Januari 2018

No. Surat Keputusan

S-50/PM.21/2018

Tanggal Mulai Penawaran

12 Februari 2018

Mata Uang

Rupiah

Nilai Aset Bersih (NAB)

Rp. 291.380.143.172,51

Jumlah Unit

189.511.528,6070

Harga per Unit

Rp. 1.537,5325

Jumlah Minimum Investasi

Rp. 1.000.000,00

Periode Valuasi

Harian

Subscription Fee

Maks. 1,0%

Redemption Fee

Maks. 1,0%

Switching Fee

-

Management Fee

Maks. 2,0% per tahun

Custodian Bank

PT Bank Central Asia Tbk

Custodian Fee

Maks. 0,2% per tahun

ISIN Code

IDN000054103

LITERASI KEUANGAN: MENGENAL INVESTASI BERBASIS ESG DI INDONESIA



APA ITU ESG?



ESG adalah berbagai faktor lingkungan, sosial dan tata kelola yang diperhatikan oleh perusahaan dalam aktivitas operasional bisnisnya serta oleh investor saat menentukan investasinya terkait risiko, dampak, dan peluang.

ESG menjadi faktor non-financial yang dapat menjadi pertimbangan lain bagi investor untuk menilai aktivitas bisnis berkelanjutan.

POJK NOMOR 51 /POJK.03/2017:


“Dukungan menyeluruh dari sektor jasa keuangan untuk menciptakan pertumbuhan ekonomi berkelanjutan dengan menyelaraskan kepentingan ekonomi, sosial, dan lingkungan hidup.”

European Union:

“Proses keputusan investasi finansial dengan mempertimbangkan aspek ESG yang mengarah ke investasi dalam kegiatan berkelanjutan (sustainable).”



LATAR BELAKANG ESG



Perubahan Iklim

Seiring dengan masifnya pembangunan saat ini, akibatnya:

- Meningkatnya penggunaan sumber daya energi
- Kegiatan manusia yang menghasilkan emisi karbon (CO_2)
- Tekanan & konsekuensi pada SDA serta terjadinya kenaikan suhu dunia

Sehingga pentingnya sustainability melalui **ESG**

CLIMATE
CHANGE
IS REAL





STRATEGI INVESTASI DI ESG



Exclusionary

Strategi utama yang dapat membuat investasi ESG yang Anda lakukan tepat sasaran. Buatlah daftar perusahaan-perusahaan yang secara sentimen dinilai negatif terhadap lingkungan maupun masyarakat

Best in Class

Investor perlu melihat indikator lainnya baik dari sisi lingkungan, sosial dan tata kelolanya. Kemudian investor dapat melakukan nominasi dari yang terbaik pada sektor sejenis

ESG Integration

Manajer investasi biasanya melakukan penyesuaian taksiran penjualan & biaya.

Dari penyesuaian tersebut dapat diketahui apakah valuasi yang ditawarkan oleh perusahaan tersebut sesuai dan cukup menjanjikan atau tidak.

Sustainability Theme Investment


Investor hanya perlu menargetkan perusahaan di bidang tertentu yang memiliki sentimen positif terkait lingkungan maupun masyarakat seperti EBT.

Green Bond

Strategi green bond, investor melakukan pembelian surat utang atau obligasi perusahaan terkait proyek berbasis lingkungan atau sosial yang sedang dilaksanakan

Impact Investment

Strategi ini dilakukan untuk memperoleh perusahaan yang sudah secara nyata berdampak positif pada lingkungan ataupun sosial.



APA ITU GREEN BOND



PERATURAN

POJK NOMOR 60/POJK.04/2017: tentang Penerbitan & Persyaratan Efek Bersifat Utang Berwawasan Lingkungan



DEFINISI

Green bond

Efek bersifat utang yang dana hasil penerbitannya digunakan untuk membiayai ulang sebagian atau seluruh Kegiatan Usaha Berwawasan Lingkungan.



KUBL

Kegiatan usaha yang bertujuan untuk melindungi, memperbaiki, meningkatkan kualitas atau fungsi lingkungan.



KEGIATAN USAHA BERBASIS LINGKUNGAN (KUBL):

- Energi Terbarukan
- Transportasi Ramah Lingkungan
- Efisiensi Energi
- Adaptasi Perubahan Iklim
- Bangunan Berwawasan Lingkungan
- Pengelolaan Air & Air limbah yang berkelanjutan
- Konservasi Keanekaragaman Hayati Darat dan Air
- Pencegahan dan Pengendalian Polusi
- dll

PENERAPAN PENERBITAN GREEN BOND

- **PT Sarana Multi Infrastruktur**

Green Bond perdana yang diterbitkan di Indonesia dilakukan oleh PT SMI pada tahun 2018. Perusahaan menerbitkan obligasi di bawah skema penerbitan pendaftaran untuk maksimum Rp3 triliun. PT SMI baru merealisasikan Tahap I sebesar Rp500 miliar dan lebih rendah dari target awalnya. PT SMI menawarkan suku bunga 3 tahun pada 7,55% dan 5 tahun pada 7,8% . Memang relatif sedikit lebih tinggi apabila dibandingkan dengan obligasi yang diterbitkan oleh Lembaga Pembiayaan Ekspor Indonesia (LPEI). LPEI menawarkan 7,5 persen dan 7,7 persen masing-masing untuk tenor 3 dan 5 tahun.

- **PT Bank Rakyat Indonesia Tbk (BRI)**

Pada tahun 2019 BRI telah menerbitkan Global Sustainability Bond pertama di Indonesia sebesar 500 juta dollar AS. Tenor 5 tahun dengan coupon rate sebesar 3,9% dibayar semi-annually. Penerbitan obligasi dengan skema berwawasan lingkungan dan sosial ini merupakan penerbitan yang memenuhi standar Sustainability Bond Asean.

- **Star Energy Geothermal Salak Ltd**

Star Energy Geothermal Salak Ltd dan Star Energy Geothermal Derajat II Ltd telah menyelesaikan penerbitan Green Bond senilai USD 1,1 Miliar atau setara Rp16,43 Triliun. pada 14 Oktober 2020. Pembiayaan ini untuk mendorong pengembangan energi ramah lingkungan berbasis panas bumi dan penambahan kapasitas Pembangkit Listrik Tenaga Panas Bumi mencapai 1.200 MW.

SUSTAINABLE DEVELOPMENT GOALS (SDGs)

Dalam praktik ESG, perusahaan juga mengaitkan aspek berkelanjutan dengan **Sustainable Development Goals (SDGs)**



Suatu **rencana aksi global** yang disepakati oleh para pemimpin dunia tahun 2015 (termasuk Indonesia), berisi **17 Tujuan & 169 Target** yang diharapkan tercapai di 2030 untuk melakukan pembangunan demi keselamatan manusia dan planet bumi.



SUSTAINABLE DEVELOPMENT GOALS (SDGs)

Agenda terbaru PBB menyatakan bahwa rencana aksi untuk mencapai pembangunan berkelanjutan pada tahun 2030 dapat dikategorikan ke dalam 5P



People

Tekad untuk mengakhiri kemiskinan dan kelaparan, dalam segala bentuk dan dimensinya



Prosperity

Tekad untuk memastikan seluruh manusia dapat menikmati kehidupan yang sejahtera & memuaskan, serta kemajuan ekonomi, sosial, dan teknologi terjadi selaras dengan alam.



Planet

Tekad untuk melindungi planet melalui konsumsi dan produksi, pengelolaan SDA berkelanjutan serta mengambil tindakan segera terhadap perubahan iklim



Peace

Tekad untuk menumbuhkan masyarakat yang damai, adil, dan inklusif yang bebas dari rasa takut dan kekerasan.



Partnership

Tekad untuk memobilisasi sarana yang diperlukan melalui revitalisasi Kemitraan Global Pembangunan Berkelanjutan untuk





INVESTASI BERBASIS ESG DI INDONESIA

Bursa Efek Indonesia menyadari pentingnya nilai investasi berbasis ESG dalam jangka panjang, dalam hal mendukung pertumbuhan keuangan berkelanjutan di pasar modal Indonesia. Bursa Efek Indonesia telah menerbitkan peraturan dan insentif untuk **mendukung penerbitan green bond dalam peraturan I-B**



Saham

<https://www.idx.co.id/id/data-pasar/data-saham/indeks-saham>




Exchange Traded Fund (ETF)

<https://www.idx.co.id/data-pasar/data-exchanged-traded-fund-etf>



Reksadana ESG

<https://reksadana.ojk.go.id/>



INDEKS BERTEMAKAN ESG

	IDXESGL (ESG LEADERS)	SRI-KEHATI	ESG SECTOR LEADERS IDX KEHATI	ESG QUALITY 45 IDX KEHATI
ESG Scoring	Sustainalytics	Yayasan KEHATI	Yayasan KEHATI	Yayasan KEHATI
Launch	14 December 2020	8 June 2009	20 December 2021	20 December 2021
ESG & Factor Methods	ESG Integration	Exclusionary Screening, Integration	Exclusionary Screening, Best in Class	Exclusionary Screening, Integration, Quality
Number of Constituents	30	25	Unfixed	45
Cap	15%	15%	15%	15%
Major Evaluation	March, September	May, November	May, November	May, November
Minor Evaluation	June, December	February, August	February, August	February, August

STRATEGI NET ZERO DAPAT MEMBANTU BISNIS UNTUK MEMBUKA NILAI ESG



MANFAAT PENERAPAN ESG

Bagi Perusahaan

- Mengelola risiko & mengambil peluang
- Menjaga reputasi perusahaan
- Menarik Investor
- Adaptif terhadap peraturan & regulasi

Bagi Investor

- Investasi di perusahaan dengan bisnis yang resilient
- Return yang kompetitif
- Diversifikasi Portofolio

HISTORICAL INDEXES PERFORMANCE



Secara historis Indeks Sri-Kehati & IDXESGL telah menunjukkan kinerja yang lebih baik dibandingkan dengan beberapa indeks utama seperti Indeks Harga Saham Gabungan (IHSG), LQ45.

Kita sebagai investor dapat turut aktif dalam mendukung sustainability melalui kebijakan investasi, yaitu dengan melakukan **investasi berbasis ESG**

Selain memperhatikan aspek :

- **Kinerja keuangan**
- **Sektor Industri**
- **Business Model**
- **Prospek Bisnis**
- **dan lainnya**




Investor juga turut memperhatikan aspek :


- **Environmental**
- **Social**
- **Governance**

Dengan itu, harapannya selain mendapatkan return dari hasil investasi juga ikut serta dalam memberikan dampak positif kepada masyarakat dan planet dalam jangka panjang.





SUSTAINABILITY REPORT



Investor Relations > SUSTAINABILITY REPORT

SUSTAINABILITY REPORT

SUSTAINABILITY APPROACH

- > SUSTAINABILITY STRATEGY AND GOVERNANCE
- > OUR CONTRIBUTION TO SDGS

ENVIRONMENTAL STEWARDSHIP

- > ENVIRONMENTAL POLICY
- > ENVIRONMENTAL MANAGEMENT SYSTEM
- > ENVIRONMENTAL ASSESSMENT BY GOVERNMENT

SUSTAINABILITY REPORT

Delivering Sustainably
Growing with Resilience
2023 READ

Pursuing Sustainable Growth
In Times of Uncertainty
2022 READ

Sustainability Report

Laporan yang diterbitkan oleh Emiten atau Perusahaan Go Public yang menerapkan ESG kepada investor, dimana berisi kinerja ekonomi, keuangan, sosial, dan lingkungan hidup untuk mengukur, mengungkapkan, dan mengelola perubahan dalam rangka membuat kegiatan yang keberlanjutan.

How to access?

- Website resmi emiten terkait
- Website IDX



PENILAIAN ESG



Penilaian ESG salah satu bagian penting dalam menilai implementasi praktik ESG di perusahaan. Oleh karena itu, BEI terus berkomitmen untuk mendorong investasi berkelanjutan jangka panjang dan peningkatan praktik ESG di pasar modal Indonesia dengan bekerja sama dengan lembaga penilai ESG (**Morningstar Sustainalytics**)

Perusahaan yang memiliki risiko ESG tinggi menunjukkan perusahaan memiliki respon yang rendah atas keberlanjutan dalam aktivitas perusahaan. Risiko ESG yang tinggi dapat mendorong tingginya risiko perusahaan karena saat ini informasi ESG penting bagi investor dalam pengambilan keputusan investasinya.

Saham Indeks SRI-KEHATI



PT Avia Avian Tbk

Industry Group: **Chemicals**

Country/Region: **Indonesia**

Identifier: **JKT:AVIA**

PT Avia Avian Tbk operates as an integrated paint manufacturing company in two business segments: Architectural Solutions, which generates the vast majority of its revenue; and Trading Goods. Architectural Solutions focuses on the production, distribution, and trade of wall paint, wood and metal paint, waterproofing paint, wood care, glue, roof pai...
[+ Show More](#)

Full time employees: **1,462**

ESG Risk Rating **CORE** ?

21.9 Medium Risk



Ranking

Industry Group (1st = lowest risk)

Chemicals **73** out of 609

Universe

Global Universe **6101** out of 16215

Last Full Update: **Feb 12, 2024** ?

Last Update: **Apr 27, 2024** ?

<https://www.sustainalytics.com/esg-rating>



THANK YOU

